
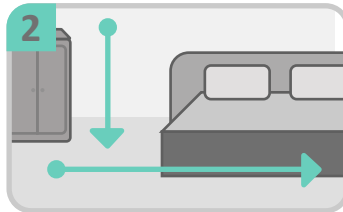


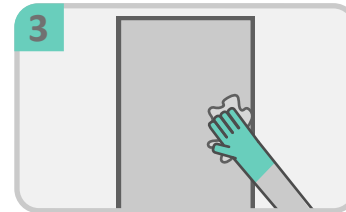
¿Cómo limpio una habitación con caso de sospecha?



1 Antes de comenzar utilice guantes, tapabocas y gafas protectoras para no tener contacto directo con objetos.



2 La limpieza de los cuartos deberá realizarse de arriba para abajo y de izquierda a derecha.



3 Limpie con desinfectante los cerrojos de seguridad y mirilla, manijas de puertas y ventanas; evite usar aspiradoras o sacudir alfombras y muebles



4 Contactos de lámparas, control remoto de TV y ventilador;



5 Las manijas de muebles y closets, cordones de cortinas...




6 Lavabo, accesorios de baño, WC, regadera, tina, paredes, cesto de basura, espejo, termostatos;



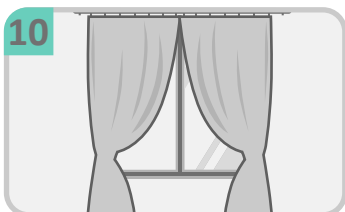
7 Amenidades de baño, superficies duras y productos del clóset.



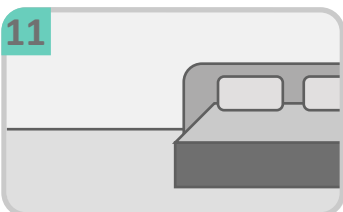
8 Los blancos deberán colocarse en el compartimento de ropa sucia del carro de servicio en una bolsa separada para ser enviados de manera inmediata a la lavandería.



9 Las habitaciones deberán tener un recipiente con tapa, exclusivo para residuos sanitarios como son: cubrebocas, pañuelos desechables utilizados, entre otros.



10 Lavar y desinfectar las cortinas.



11 Una vez realizada la limpieza general deberá limpiar el piso con una solución clorada.



12 Al terminar con cada cuarto se debe de lavar las manos con agua y jabón o gel antibacterial.



GOBIERNO DE LA CIUDAD DE MÉXICO

SECRETARÍA DE TURISMO



ASOCIACIÓN DE HOTELES DE LA CIUDAD DE MÉXICO



AMAV Ciudad de México



CANIRAC CÁMARA NACIONAL DE LA INDUSTRIA DE RESTAURANTE Y ALIMENTOS CONTIGUOS HACIENDO LA RESTAURANTERIA DE MEXICO

